

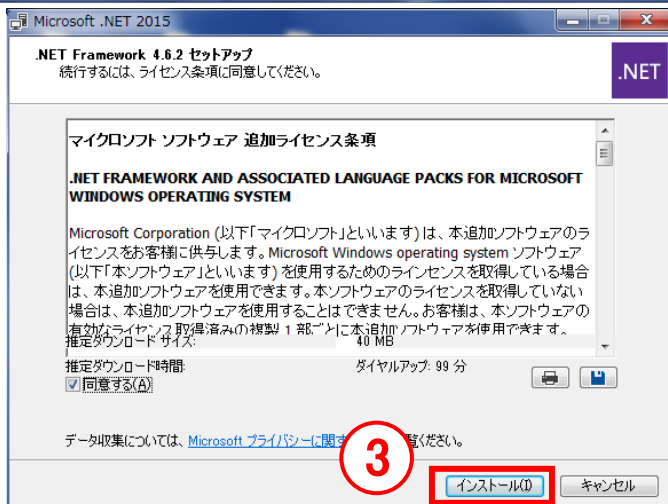
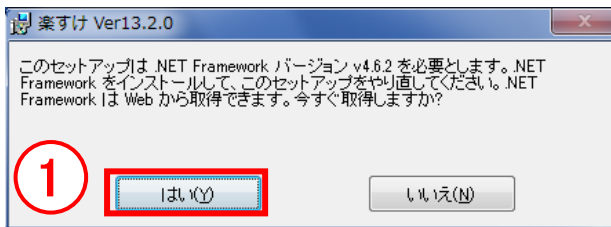
# .NET Framework4.6.2 について

介護報酬請求ソフト『楽すけ』Ver.13.2.0より基本ソフトウェアを.NET Framework4.6.2へ変更しました。

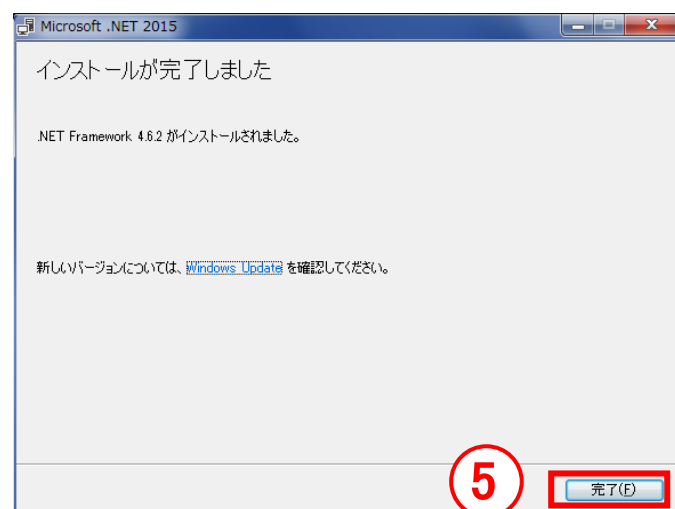
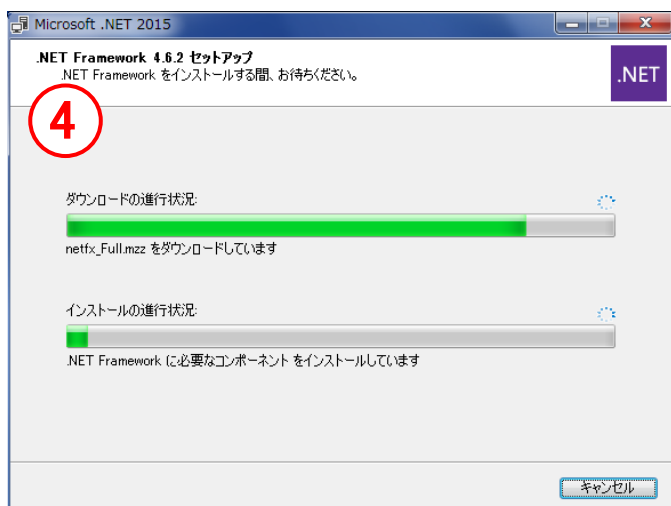
.NET Framework4.6.2以上がインストールされていないパソコンでは、バージョンアップ時に以下のメッセージが表示されます。



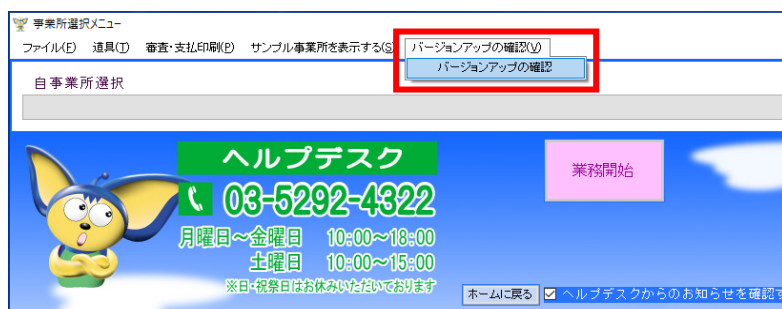
メッセージが表示された場合は以下の手順で.NET Framework4.6.2をインストールし、その後『楽すけ』のバージョンアップを行ってください。



- ① メッセージを**はい**をクリックして進みます。
  - ② インターネットの画面が表示され、.NET Framework4.6.2がダウンロードされます。**実行**をクリックします。
  - ③ .NET Framework4.6.2のセットアップ画面が表示されます。**インストール**をクリックします。
- (次のページへ続きます)



#### 【インターネットからバージョンアップしていた場合】



④ 緑のバーが進み始めます。  
終了するまでお待ちください。

⑤ 「インストールが完了しました」と表示されます。**完了**をクリックします。

#### 【インターネットからバージョンアップの場合】

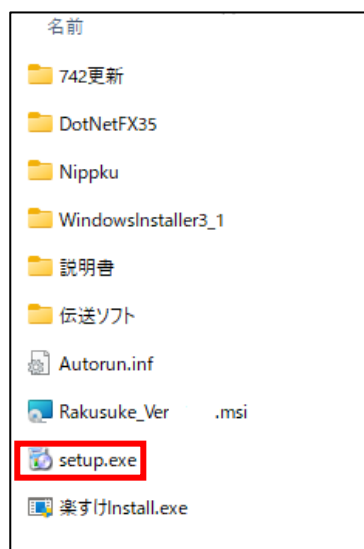
『楽すけ』のアイコンをダブルクリックし、【事業所選択メニュー】を開きます。

**バージョンアップの確認(V)**からバージョンアップを行ってください。

#### 【CD からインストールまたはバージョンアップの場合】

CD の中身を開き、**setup.exe**をダブルクリックしてインストールまたはバージョンアップを行ってください。

(CD の中身)



#### .NET Framework4.6.2 がダウンロード・インストールできなかったときは？

こちらの URL から「.NET Framework4.8 Runtime」をダウンロードしてください。

(.NET Framework4.6.2 以上であれば互換性があるため、最新の.NET Framework である 4.8 のダウンロードをお試しください。)

<https://dotnet.microsoft.com/en-us/download/dotnet-framework/net48>