

令和3年4月 介護予防・日常生活支援総合事業の改定について

居宅介護支援事業所 様へ

訪問型サービス・通所型サービスを行う事業所 様へ

令和3年4月より、要支援の方向けの介護予防・日常生活支援総合事業に改定があります

①サービス単位数の変更 ②サービスコードの追加・削除 など

③一部地域では地域区分が変更になります

※総合事業のコードは、厚生労働省が大枠を発表していますが、実際の運用は市町村ゆだねられています。変更点の詳細は各市町村にご確認ください。

変更を適用するには下記の操作を行ってください

手順
1

楽すけを Ver13.0.1 へバージョンアップをお願いいたします。

手順
2

市町村ごと、令和3年4月以降用の新しい **単位数表マスタ(CSV)** を入手し、楽すけのあるパソコンに保存します。



単位数表マスタとは？

通所型・訪問型サービスは、市町村ごとにコードや単位数が違います。その独自のコードを、請求ソフトで使えるように用意された**取込用データ**が「**単位数表マスタ**」です。「**CSV**」という形式で用意されています。利用者様が複数の市町村にいらっしゃる場合、各市町村の**単位数表マスタ**が必要です。



単位数表マスタはどこから入手するの？

各市町村の **WEB ページ** に掲載されています。(CD やメール配布の場合もあります) 掲載場所がご不明の場合は各市町村・介護保険課にお問い合わせください。

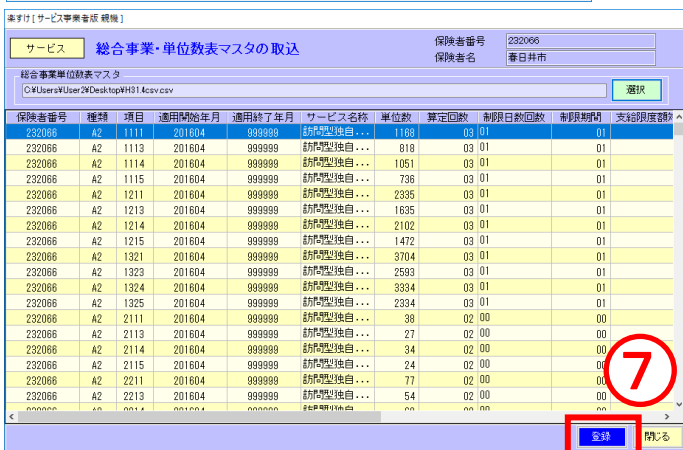
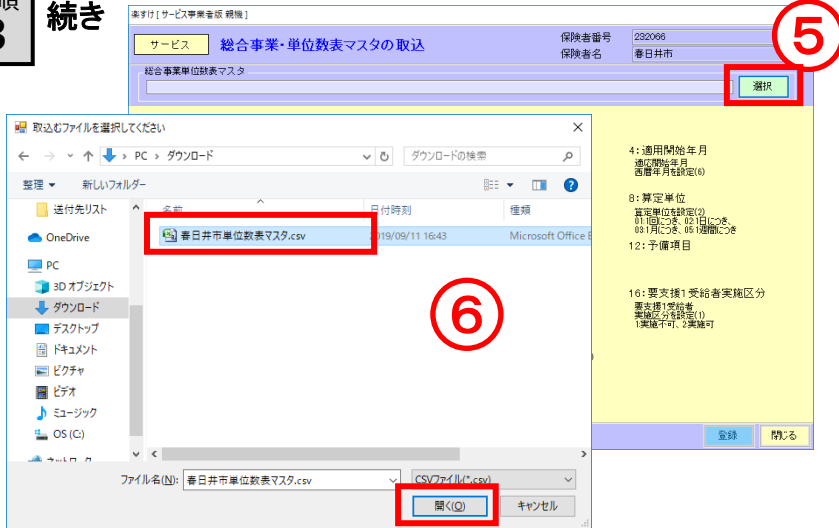
手順
3

楽すけに **単位数表マスタ(CSV)** を取り込みます。

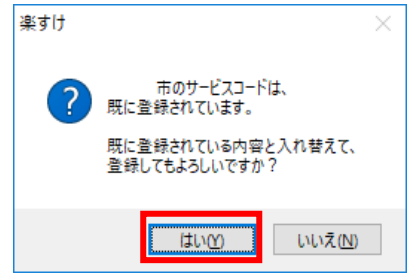
- ① **メンテナンスメニュー** をクリックします。
- ② **介護予防・日常生活総合事業** をクリックします。
- ③ “**単位数表マスタ**”を取込みたい保険者をダブルクリックします。
- ④ **単位数表マスタ取込** をクリックします。

裏面に続きます ▶

手順 3 続き



- ⑤ 選択をクリックします。
 - ⑥ 取込むマスタを選択して開くをクリックします。
 - ⑦ 取込が完了しましたら、登録をクリックします。
 - ⑧ 「登録しました」とメッセージが表示されますので、OKをクリックします。
- ※1 以下のメッセージが表示された場合ははいで進んでください。



※2 取込み時に「単位数表マスタに、不正な値が存在します。正しいフォーマットに修正してから、取込んでください。」というメッセージが表示された時には、ヘルプデスクへご連絡ください。

地域区分の変更がある場合

利用者の市町村の地域区分に変更がある場合は、設定が必要です。地域区分が変更になる地域については WAMNET にてご確認ください。(変更がない場合はこの操作は不要です。)

- ① マスタメンテナンスメニューをクリックします。
- ② 介護予防・日常生活総合事業をクリックします。
- ③ 地域区分が変更になる保険者をダブルクリックします。
- ④ 地域単価の設定をクリックします。
- ⑤ 履歴追加をクリックします。
- ⑥ 「保険者の地域区分」を令和3年4月からの地域区分に合わせます。
- ⑦ 登録をクリックします。
- ⑧ 確認メッセージをはいで進むと、【有効期間の設定】画面が出ます。データ有効開始を、必ず令和3年4月にしてください。
- ⑨ OKをクリックして完了です。

