

令和6年4月 介護予防・日常生活支援総合事業の改定について

居宅介護支援事業所 様へ

訪問型サービス・通所型サービスを行う事業所 様へ

令和6年4月より、要支援の方向けの介護予防・日常生活支援総合事業に改正があります

①サービス単位数の変更 ②サービスコードの追加・削除 など変更があります。

※総合事業のコードは、厚生労働省が大枠を発表していますが、実際の運用は市町村にゆだねられています。変更点の詳細は各市町村にご確認ください。

変更点を楽すけに適用するためには、下記の **手順1** からの作業が必要です。

市町村のWEBページから **令和6年4月以降用の新しい単位数表マスタ** をご用意ください。市町村から単位数表マスタがまだ発表されていない場合は、発表をお待ちいただき、必ず新しい単位数表マスタで下記の取込み作業を行ってください。

バージョンアップと単位数表マスタの取込みをお願いします

手順1 楽すけを **Ver14.0.0** へバージョンアップをお願いいたします。

手順2 市町村ごと、新しい **単位数表マスタ(CSV)** を入手し、楽すけのあるパソコンに保存します。



単位数表マスタとは？

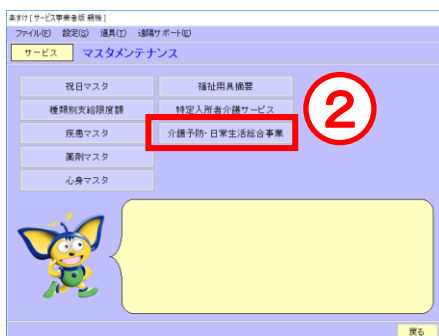
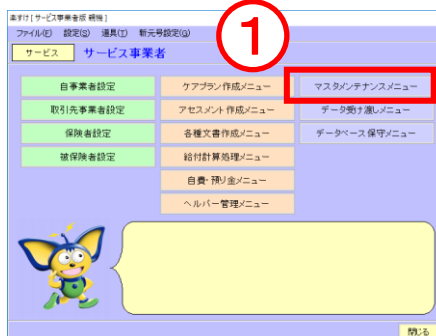
通所型・訪問型サービスは、市町村ごとにコードや単位数が違います。その独自のコードを、請求ソフトで使えるように用意された**取込用データ**が「**単位数表マスタ**」です。「**CSV**」という形式で用意されています。利用者様が複数の市町村にいらっしゃる場合、各市町村の単位数表マスタが必要です。



単位数表マスタはどこから入手するの？

各市町村のWEBページに掲載されています。(CD やメール配布の場合もあります) 掲載場所がご不明の場合は各市町村・介護保険課にお問い合わせください。

手順3 楽すけに **単位数表マスタ(CSV)** を取り込みます。



- ① マスタメンテナンスメニューをクリックします。
- ② 介護予防・日常生活支援総合事業をクリックします。

裏面に続きます ▶

**手順
3** 続き

③ 保険者の一覧

④ 総合事業コードの一覧

⑤ 総合事業・単位数表マスタの取込

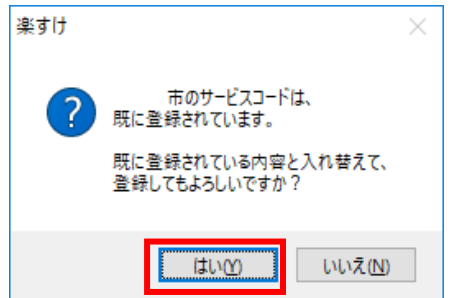
⑥ 春日井市単位数表マスタ.csv

⑦ 登録

保険者番号	種類	項目	適用開始年月	適用終了年月	サービス名称	単位数	算回数	制限日数回数	制限期間	支給限度額
232066	A2	1111	201604	999999	訪問型独自...	1188	03	01	01	
232066	A2	1113	201604	999999	訪問型独自...	818	03	01	01	
232066	A2	1114	201604	999999	訪問型独自...	1051	03	01	01	
232066	A2	1115	201604	999999	訪問型独自...	736	03	01	01	
232066	A2	1211	201604	999999	訪問型独自...	2335	03	01	01	
232066	A2	1213	201604	999999	訪問型独自...	1635	03	01	01	
232066	A2	1214	201604	999999	訪問型独自...	2102	03	01	01	
232066	A2	1215	201604	999999	訪問型独自...	1472	03	01	01	
232066	A2	1321	201604	999999	訪問型独自...	3704	03	01	01	
232066	A2	1323	201604	999999	訪問型独自...	2593	03	01	01	
232066	A2	1324	201604	999999	訪問型独自...	3334	03	01	01	
232066	A2	1325	201604	999999	訪問型独自...	2334	03	01	01	
232066	A2	2111	201604	999999	訪問型独自...	39	02	00	00	
232066	A2	2114	201604	999999	訪問型独自...	27	02	00	00	
232066	A2	2114	201604	999999	訪問型独自...	34	02	00	00	
232066	A2	2115	201604	999999	訪問型独自...	24	02	00	00	
232066	A2	2211	201604	999999	訪問型独自...	77	02	00	00	
232066	A2	2213	201604	999999	訪問型独自...	54	02	00	00	

- ③ “単位数表マスタ”を取込みたい保険者をダブルクリックします。
- ④ 単位数表マスタ取込をクリックします。
- ⑤ 選択をクリックします。
- ⑥ 取込むマスタを選択して開くをクリックします。
- ⑦ 取込が完了しましたら、登録をクリックします。
- ⑧ 「登録しました」とメッセージが表示されますので、OKをクリックします。

※1 以下のメッセージが表示された場合ははいで進んでください。



※2 取込み時に「単位数表マスタに、不正な値が存在します。正しいフォーマットに修正してから、取込んでください。」というメッセージが表示された時には、ヘルプデスクまでご連絡ください。

■ 単位数表マスタ(CSV)の取込方法は動画でもご紹介しています ■

楽すけネット内掲載の「『楽すけ』バージョンアップ時によくある質問」

⇒「介護予防・日常生活支援総合事業 単位数表マスタの取込方法」をご覧ください。



『楽すけ』バージョンアップ時によくある質問

介護予防・日常生活総合事業単位数表マスタの取込方法